

РОССИЙСКАЯ ФЕДЕРАЦИЯ
ПРАВИТЕЛЬСТВО КАЛИНИНГРАДСКОЙ ОБЛАСТИ
МИНИСТЕРСТВО ПРИРОДНЫХ РЕСУРСОВ И ЭКОЛОГИИ
КАЛИНИНГРАДСКОЙ ОБЛАСТИ

П Р И К А З

г. Калининград

14 мая 2018 года № 218

**Об установлении нормативов накопления
твердых коммунальных отходов на территории Калининградской
области и признании утратившим силу приказа
Министерства природных ресурсов и экологии
Калининградской области от 04 мая 2018 года № 203**

В соответствии со статьями 6 и 24.10 Федерального закона от 24 июня 1998 года № 89-ФЗ «Об отходах производства и потребления», постановлением Правительства Российской Федерации от 4 апреля 2016 года № 269 «Об определении нормативов накопления твердых коммунальных отходов» и статьей 5 Закона Калининградской области «Об отходах производства и потребления в Калининградской области», **п р и к а з ы в а ю:**

1. Установить:

1) нормативы накопления твердых коммунальных отходов в муниципальных образованиях Калининградской области для многоквартирных домов и индивидуальных жилых домов согласно приложению № 1;

2) нормативы накопления твердых коммунальных отходов по категориям объектов на территории Калининградской области согласно приложению № 2.


2. Признать утратившим силу приказ Министерства природных ресурсов и экологии Калининградской области от 04 мая 2018 года № 203 «Об установлении нормативов накопления твердых коммунальных отходов на территории Калининградской области».

3. Отделу правовой и кадровой работы (Л.Б. Алыкеевой) не позднее 3 рабочих дней со дня подписания разместить настоящий приказ на официальном интернет-портале правовой информации (pravo.gov.ru).

4. Контроль за исполнением настоящего приказа оставляю за собой.

5. Настоящий приказ вступает в силу со дня подписания.

Министр



О.А. Ступин

Приложение № 1
к приказу Министерства
природных ресурсов и экологии
Калининградской области
от 14 мая 2018 г. № 218

НОРМАТИВЫ
накопления твердых коммунальных отходов в муниципальных
образованиях Калининградской области для многоквартирных
домов и индивидуальных жилых домов

1. Городской округ «Город Калининград»

Таблица 1

№ п/п	Объекты	Расчетная единица	Норматив накопления		Плотность, кг/м ³
			м ³ /год	кг/год	
<i>Административный центр Калининградской области</i>					
1	Многokвартирные дома	на 1 жителя *	2,0	260	130
2	Индивидуальные жилые дома	на 1 жителя	3,0	450	150

2. Муниципальное образование «Багратионовский городской округ»

Таблица 2

№ п/п	Объекты	Расчетная единица	Норматив накопления		Плотность, кг/м ³
			м ³ /год	кг/год	
<i>Город с населением от 5 до 15 тыс. жителей</i>					
1	Многokвартирные дома	на 1 жителя	1,7	221	130
2	Индивидуальные жилые дома	на 1 жителя	1,7	221	130
<i>Сельский населенный пункт с численностью более 1,5 тыс. жителей</i>					
1	Многokвартирные дома	на 1 жителя	1,4	168	120
2	Индивидуальные жилые дома	на 1 жителя	1,4	168	120
<i>Сельский населенный пункт с численностью менее 1,5 тыс. жителей</i>					
1	Многokвартирные дома	на 1 жителя	1,0	130	130
2	Индивидуальные жилые дома	на 1 жителя	1,1	165	150

3. Муниципальное образование «Балтийский муниципальный район»

Таблица 3

№ п/п	Объекты	Расчетная единица	Норматив накопления		Плотность, кг/м ³
			м ³ /год	кг/год	
1	2	3	4	5	6
<i>Город курортной зоны Балтийского моря</i>					
1	Многokвартирные дома	на 1 жителя	1,6	208	130

* Здесь и далее под жителем понимается гражданин, проживающий в жилом помещении в качестве собственника, нанимателя или на иных основаниях, предусмотренных законодательством Российской Федерации.

1	2	3	4	5	6
2	Индивидуальные жилые дома	на 1 жителя	2,5	325	130
<i>Сельский населенный пункт с численностью менее 1,5 тыс. жителей</i>					
1	Многоквартирные дома	на 1 жителя	1,0	130	130
2	Индивидуальные жилые дома	на 1 жителя	1,1	165	150

4. Муниципальное образование «Гвардейский городской округ»

Таблица 4

№ п/п	Объекты	Расчетная единица	Норматив накопления		Плотность, кг/м ³
			м ³ /год	кг/год	
<i>Город с населением от 5 до 15 тыс. жителей</i>					
1	Многоквартирные дома	на 1 жителя	1,7	221	130
2	Индивидуальные жилые дома	на 1 жителя	1,7	221	130
<i>Сельский населенный пункт с численностью более 1,5 тыс. жителей</i>					
1	Многоквартирные дома	на 1 жителя	1,4	168	120
2	Индивидуальные жилые дома	на 1 жителя	1,4	168	120
<i>Сельский населенный пункт с численностью менее 1,5 тыс. жителей</i>					
1	Многоквартирные дома	на 1 жителя	1,0	130	130
2	Индивидуальные жилые дома	на 1 жителя	1,1	165	150

5. Муниципальное образование «Гурьевский городской округ»

Таблица 5

№ п/п	Объекты	Расчетная единица	Норматив накопления		Плотность, кг/м ³
			м ³ /год	кг/год	
<i>Город с населением от 5 до 15 тыс. жителей</i>					
1	Многоквартирные дома	на 1 жителя	1,7	221	130
2	Индивидуальные жилые дома	на 1 жителя	1,7	221	130
<i>Сельский населенный пункт с численностью более 1,5 тыс. жителей</i>					
1	Многоквартирные дома	на 1 жителя	1,4	168	120
2	Индивидуальные жилые дома	на 1 жителя	1,4	168	120
<i>Сельский населенный пункт с численностью менее 1,5 тыс. жителей</i>					
1	Многоквартирные дома	на 1 жителя	1,0	130	130
2	Индивидуальные жилые дома	на 1 жителя	1,1	165	150

6. Муниципальное образование «Гусевский городской округ»

Таблица 6

№ п/п	Объекты	Расчетная единица	Годовой норматив накопления ТКО		Плотность кг/м ³
			м ³ /год	кг/год	
1	2	3	4	5	6
<i>Город с населением более 15 тыс. жителей</i>					
1	Многоквартирные дома	на 1 жителя	1,8	234	130

1	2	3	4	5	6
2	Индивидуальные жилые дома	на 1 жителя	2,0	300	150
<i>Сельский населенный пункт с численностью менее 1,5 тыс. жителей</i>					
1	Многokвартирные дома	на 1 жителя	1,0	130	130
2	Индивидуальные жилые дома	на 1 жителя	1,1	165	150

7. Муниципальное образование «Зеленоградский городской округ»

Таблица 7

№ п/п	Объекты	Расчетная единица	Норматив накопления		Плотность, кг/м ³
			м ³ /год	кг/год	
<i>Город курортной зоны Балтийского моря</i>					
1	Многokвартирные дома	на 1 жителя	1,6	208	130
2	Индивидуальные жилые дома	на 1 жителя	2,5	325	130
<i>Сельский населенный пункт с численностью менее 1,5 тыс. жителей</i>					
1	Многokвартирные дома	на 1 жителя	1,0	130	130
2	Индивидуальные жилые дома	на 1 жителя	1,1	165	150
<i>Сельский населенный пункт курортной зоны Балтийского моря</i>					
1	Многokвартирные дома	на 1 жителя	1,1	165	150
2	Индивидуальные жилые дома	на 1 жителя	1,5	225	150

8. Муниципальное образование «Краснознаменский городской округ»

Таблица 8

№ п/п	Объекты	Расчетная единица	Норматив накопления		Плотность, кг/м ³
			м ³ /год	кг/год	
<i>Город с населением менее 5 тыс. жителей</i>					
1	Многokвартирные дома	на 1 жителя	1,5	195	130
2	Индивидуальные жилые дома	на 1 жителя	1,5	195	130
<i>Сельский населенный пункт с численностью более 1,5 тыс. жителей</i>					
1	Многokвартирные дома	на 1 жителя	1,4	168	120
2	Индивидуальные жилые дома	на 1 жителя	1,4	168	120
<i>Сельский населенный пункт с численностью менее 1,5 тыс. жителей</i>					
1	Многokвартирные дома	на 1 жителя	1,0	130	130
2	Индивидуальные жилые дома	на 1 жителя	1,1	165	150

9. Муниципальное образование «Ладушкинский городской округ»

Таблица 9

№ п/п	Объекты	Расчетная единица	Норматив накопления		Плотность, кг/м ³
			м ³ /год	кг/год	
1	2	3	4	5	6
<i>Город с населением менее 5 тыс. жителей</i>					
1	Многokвартирные дома	на 1 жителя	1,5	195	130

1	2	3	4	5	6
2	Индивидуальные жилые дома	на 1 жителя	1,5	195	130
<i>Сельский населенный пункт с численностью менее 1,5 тыс. жителей</i>					
1	Многоквартирные дома	на 1 жителя	1,0	130	130
2	Индивидуальные жилые дома	на 1 жителя	1,1	165	150

10. Муниципальное образование «Мамоновский городской округ»

Таблица 10

№ п/п	Объекты	Расчетная единица	Норматив накопления		Плотность, кг/м ³
			м ³ /год	кг/год	
<i>Город с населением от 5 до 15 тыс. жителей</i>					
1	Многоквартирные дома	на 1 жителя	1,7	221	130
2	Индивидуальные жилые дома	на 1 жителя	1,7	221	130
<i>Сельский населенный пункт с численностью менее 1,5 тыс. жителей</i>					
1	Многоквартирные дома	на 1 жителя	1,0	130	130
2	Индивидуальные жилые дома	на 1 жителя	1,1	165	150

11. Муниципальное образование «Неманский городской округ»

Таблица 11

№ п/п	Объекты	Расчетная единица	Норматив накопления		Плотность, кг/м ³
			м ³ /год	кг/год	
<i>Город с населением от 5 до 15 тыс. жителей</i>					
1	Многоквартирные дома	на 1 жителя	1,7	221	130
2	Индивидуальные жилые дома	на 1 жителя	1,6	221	130
<i>Сельский населенный пункт с численностью менее 1,5 тыс. жителей</i>					
1	Многоквартирные дома	на 1 жителя	1,0	130	130
2	Индивидуальные жилые дома	на 1 жителя	1,1	165	150

12. Муниципальное образование «Нестеровский район»

Таблица 12

№ п/п	Объекты	Расчетная единица	Норматив накопления		Плотность, кг/м ³
			м ³ /год	кг/год	
<i>Город с населением менее 5 тыс. жителей</i>					
1	Многоквартирные дома	на 1 жителя	1,5	195	130
2	Индивидуальные жилые дома	на 1 жителя	1,5	195	130
<i>Сельский населенный пункт с численностью менее 1,5 тыс. жителей</i>					
1	Многоквартирные дома	на 1 жителя	1,0	130	130
2	Индивидуальные жилые дома	на 1 жителя	1,1	165	150

13. Муниципальное образование «Озёрский городской округ»

Таблица 13

№ п/п	Объекты	Расчетная единица	Норматив накопления		Плотность, кг/м ³
			м ³ /год	кг/год	
<i>Город с населением менее 5 тыс. жителей</i>					
1	Многokвартирные дома	на 1 жителя	1,5	195	130
2	Индивидуальные жилые дома	на 1 жителя	1,5	195	130
<i>Сельский населенный пункт с численностью менее 1,5 тыс. жителей</i>					
1	Многokвартирные дома	на 1 жителя	1,0	130	130
2	Индивидуальные жилые дома	на 1 жителя	1,1	165	150

14. Муниципальное образование «Пионерский городской округ»

Таблица 14

№ п/п	Объекты	Расчетная единица	Норматив накопления		Плотность, кг/м ³
			м ³ /год	кг/год	
<i>Город курортной зоны Балтийского моря</i>					
1	Многokвартирные дома	на 1 жителя	1,6	208	130
2	Индивидуальные жилые дома	на 1 жителя	2,5	325	130

15. Муниципальное образование «Полесский городской округ»

Таблица 15

№ п/п	Объекты	Расчетная единица	Норматив накопления		Плотность, кг/м ³
			м ³ /год	кг/год	
<i>Город с населением от 5 до 15 тыс. жителей</i>					
1	Многokвартирные дома	на 1 жителя	1,7	221	130
2	Индивидуальные жилые дома	на 1 жителя	1,7	221	130
<i>Сельский населенный пункт с численностью менее 1,5 тыс. жителей</i>					
1	Многokвартирные дома	на 1 жителя	1,0	130	130
2	Индивидуальные жилые дома	на 1 жителя	1,1	165	150

16. Муниципальное образование «Правдинский городской округ»

Таблица 16

№ п/п	Объекты	Расчетная единица	Норматив накопления		Плотность, кг/м ³
			м ³ /год	кг/год	
1	2	3	4	5	6
<i>Город с населением менее 5 тыс. жителей</i>					
1	Многokвартирные дома	на 1 жителя	1,5	195	130
2	Индивидуальные жилые дома	на 1 жителя	1,5	165	130
<i>Сельский населенный пункт с численностью более 1,5 тыс. жителей</i>					

1	2	3	4	5	6
1	Многоквартирные дома	на 1 жителя	1,4	168	120
2	Индивидуальные жилые дома	на 1 жителя	1,4	168	120
<i>Сельский населенный пункт с численностью менее 1,5 тыс. жителей</i>					
1	Многоквартирные дома	на 1 жителя	1,0	130	130
2	Индивидуальные жилые дома	на 1 жителя	1,1	165	150

17. Муниципальное образование «Светловский городской округ»

Таблица 17

№ п/п	Объекты	Расчетная единица	Норматив накопления		Плотность, кг/м ³
			мЗ/год	кг/год	
<i>Город с населением более 15 тыс. жителей</i>					
1	Многоквартирные дома	на 1 жителя	1,8	234	130
2	Индивидуальные жилые дома	на 1 жителя	2,0	230	150
<i>Сельский населенный пункт с численностью более 1,5 тыс. жителей</i>					
1	Многоквартирные дома	на 1 жителя	1,4	168	120
2	Индивидуальные жилые дома	на 1 жителя	1,4	168	120
<i>Сельский населенный пункт с численностью менее 1,5 тыс. жителей</i>					
1	Многоквартирные дома	на 1 жителя	1,0	130	130
2	Индивидуальные жилые дома	на 1 жителя	1,1	165	150

18. Муниципальное образование «Светлогорский район»

Таблица 18

№ п/п	Объекты	Расчетная единица	Норматив накопления		Плотность, кг/м ³
			м ³ /год	кг/год	
<i>Город курортной зоны Балтийского моря</i>					
1	Многоквартирные дома	на 1 жителя	1,6	208	130
2	Индивидуальные жилые дома	на 1 жителя	2,5	325	130
<i>Сельский населенный пункт с численностью более 1,5 тыс. жителей</i>					
1	Многоквартирные дома	на 1 жителя	1,4	168	120
2	Индивидуальные жилые дома	на 1 жителя	1,4	168	120
<i>Сельский населенный пункт с численностью менее 1,5 тыс. жителей</i>					
1	Многоквартирные дома	на 1 жителя	1,0	130	130
2	Индивидуальные жилые дома	на 1 жителя	1,1	165	150
<i>Сельский населенный пункт курортной зоны Балтийского моря</i>					
1	Многоквартирные дома	на 1 жителя	1,1	165	150
2	Индивидуальные жилые дома	на 1 жителя	1,5	225	150

19. Муниципальное образование «Славский городской округ»

Таблица 19

№ п/п	Объекты	Расчетная единица	Норматив накопления		Плотность, кг/м ³
			м ³ /год	кг/год	
<i>Город с населением от 5 до 15 тыс. жителей</i>					
1	Многоквартирные дома	на 1 жителя	1,7	221	130
2	Индивидуальные жилые дома	на 1 жителя	1,7	221	130
<i>Сельский населенный пункт с численностью более 1,5 тыс. жителей</i>					
1	Многоквартирные дома	на 1 жителя	1,4	168	120
2	Индивидуальные жилые дома	на 1 жителя	1,4	168	120
<i>Сельский населенный пункт с численностью менее 1,5 тыс. жителей</i>					
1	Многоквартирные дома	на 1 жителя	1,0	130	130
2	Индивидуальные жилые дома	на 1 жителя	1,1	165	150

20. Муниципальное образование «Советский городской округ»

Таблица 20

№ п/п	Объекты	Расчетная единица	Норматив накопления		Плотность, кг/м ³
			м ³ /год	кг/год	
<i>Город с населением более 15 тыс. жителей</i>					
1	Многоквартирные дома	на 1 жителя	1,8	234	130
2	Индивидуальные жилые дома	на 1 жителя	2,0	300	150

21. Муниципальное образование «Черняховский городской округ»

Таблица 21

№ п/п	Объекты	Расчетная единица	Норматив накопления		Плотность, кг/м ³
			м ³ /год	кг/год	
<i>Город с населением более 15 тыс. жителей</i>					
1	Многоквартирные дома	на 1 жителя	1,8	234	130
2	Индивидуальные жилые дома	на 1 жителя	2,0	300	150
<i>Сельский населенный пункт с численностью менее 1,5 тыс. жителей</i>					
1	Многоквартирные дома	на 1 жителя	1,0	130	130
2	Индивидуальные жилые дома	на 1 жителя	1,1	165	150


22. Муниципальное образование «Янтартный городской округ»

Таблица 22

№ п/п	Объекты	Расчетная единица	Норматив накопления		Плотность, кг/м ³
			м ³ /год	кг/год	
1	2	3	4	5	6
<i>Город курортной зоны Балтийского моря</i>					
1	Многоквартирные дома	на 1 жителя	1,6	208	130

1	2	3	4	5	6
2	Индивидуальные жилые дома	на 1 жителя	2,5	325	130
<i>Сельский населенный пункт курортной зоны Балтийского моря</i>					
1	Многоквартирные дома	на 1 жителя	1,1	165	150
2	Индивидуальные жилые дома	на 1 жителя	1,5	225	150

Министр природных ресурсов
и экологии Калининградской области



О.А. Ступин

Приложение № 2
к приказу Министерства
природных ресурсов и экологии
Калининградской области
от 14 мая 2018 г. № 218


НОРМАТИВЫ
накопления твердых коммунальных отходов
по категориям объектов на территории Калининградской области

№ п/п	Объекты	Расчетная единица	Норматив накопления		Плотность, кг/м ³
			м ³ /год	кг/год	
1	2	3	4	5	6
<i>1. Города</i>					
1	Гостиницы	на 1 койко-место	1,2	132	110
2	Общежития	на 1 койко-место	0,9	99	110
3	Детские сады, ясли	на 1 место	0,8	96	120
4	Поликлиники	на 1 место	2,0	240	120
5	Больницы, санатории, прочие лечебно-профилактические учреждения	на 1 место	2,0	220	110
6	Рестораны, кафе, учреждения общественного питания	на 1 место	2,2	242	110
7	Школы	на 1 учащегося	0,9	117	130
8	Школы-интернаты и детские дома	на 1 учащегося	1,2	144	120
9	Вузы, техникумы	на 1 учащегося	1,0	130	130
10	Театры, кинотеатры	на 1 место	1,2	216	180
11	Концертные залы, публичные библиотеки	на 1 место	1,5	195	130
12	Клубы, дискотеки	на 1 место	1,7	187	110
13	Пляжи	на 1 м ² общей площади	0,0003	0,03	100
14	Продовольственные магазины	на 1 м ² торговой площади	1,5	165	110
15	Промтоварные магазины	на 1 м ² торговой площади	1,5	165	110
16	Рынки	на 1 м ² торговой площади	0,5	60	120
17	Оптовые базы, склады продовольственных товаров	на 1 м ² общей площади	0,2	28	140
18	Оптовые базы, склады промышленных товаров	на 1 м ² общей площади	0,2	28	140
19	Киоски, торговые павильоны, лотки	на 1 м ² общей площади	0,6	66	110
20	Дома быта: торговые площади	на 1 м ² торговой площади	1,6	176	110
21	Дома быта: обслуживание населения	на 1 м ² общей площади	1,3	143	110
22	Вокзалы, автовокзалы	на 1 м ² общей площади	0,7	105	150
23	Спортивные здания и сооружения	на 1 место по проекту	1,2	132	110
24	Аптеки	на 1 м ² торговой площади	1,4	154	110
25	Автостоянки	на 1 машино-место	0,3	33	110

1	2	3	4	5	6
26	Автомастерские	на 1 работника по ремонту автотранспорта	7,1	781	110
27	Автомобильная заправочная станция	на 1 машино-место	2,3	253	110
28	Автомойки	на 1 машино-место	4,3	473	110
29	Гаражные кооперативы	на 1 гараж	0,2	22	110
30	Парикмахерские	на 1 рабочее место	0,9	99	110
31	Прачечные, химчистки	на 1 м ² общей площади	1,5	165	110
32	Ремонт бытовой техники	на 1 м ² общей площади	1,5	165	110
33	Ателье	на 1 м ² общей площади	1,5	165	110
34	Ремонт очков, ключей, услуги по ксерокопированию	на 1 рабочее место	1,3	143	110
35	Мастерские по ремонту обуви	на 1 рабочее место	1,2	132	110
36	Ремонт часов, ювелирных изделий	на 1 рабочее место	1,3	143	110
37	Садоводческие кооперативы	на 1 м ² общей площади	0,3	45	150
38	Музеи, выставки	на 1 м ² общей площади	1,9	190	100
39	Бани, сауны	на 1 м ² общей площади	1,0	110	110
40	Учреждения, организации, офисы, конторы	на 1 сотрудника	1,6	176	110
<i>2. Сельские населенные пункты</i>					
41	Гостиницы	на 1 койко-место	1,2	120	100
42	Общежития	на 1 койко-место	0,9	90	100
43	Детские сады, ясли	на 1 место	0,7	91	130
44	Поликлиники	на 1 место	1,7	204	120
45	Больницы, санатории, прочие лечебно-профилактические учреждения	на 1 место	1,7	187	110
46	Рестораны, кафе, учреждения общественного питания	на 1 место	2,1	231	110
47	Школы	на 1 учащегося	0,9	108	120
48	Школы-интернаты и детские дома	на 1 учащегося	1,2	132	110
49	Вузы, техникумы	на 1 учащегося	1,0	120	120
50	Театры, кинотеатры	на 1 место	1,2	192	160
51	Концертные залы, публичные библиотеки	на 1 место	1,3	169	130
52	Клубы, дискотеки	на 1 место	1,3	143	110
53	Пляжи	на 1 м ² общей площади	0,0003	0,030	100
54	Продовольственные магазины	на 1 м ² торговой площади	1,1	132	120
55	Промтоварные магазины	на 1 м ² торговой площади	1,1	132	120
56	Рынки	на 1 м ² торговой площади	0,5	50	100
57	Оптовые базы, склады продовольственных товаров	на 1 м ² общей площади	0,2	26	130
58	Оптовые базы, склады промышленных товаров	на 1 м ² общей площади	0,2	26	130
59	Киоски, торговые павильоны, лотки	на 1 м ² общей площади	0,4	44	110
60	Дома быта: торговые площади	на 1 м ² торговой площади	1,5	165	110
61	Дома быта: обслуживание населения	на 1 м ² общей площади	1,2	132	110
62	Вокзалы, автовокзалы	на 1 м ² общей площади	0,7	98	140

1	2	3	4	5	6
63	Спортивные здания и сооружения	на 1 место по проекту	1,2	120	100
64	Аптеки	на 1 м ² торговой площади	1,3	130	100
65	Автостоянки	на 1 машино-место	0,3	30	100
66	Автомастерские	на 1 работника по ремонту автотранспорта	4,0	440	110
67	Автомобильная заправочная станция	на 1 машино-место	2,2	220	100
68	Автомойки	на 1 машино-место	4,2	420	100
69	Гаражные кооперативы	на 1 гараж	0,2	20	100
70	Парикмахерские	на 1 рабочее место	0,9	90	100
71	Прачечные, химчистки	на 1 м ² общей площади	1,4	154	110
72	Ремонт бытовой техники	на 1 м ² общей площади	1,4	154	110
73	Ателье	на 1 м ² общей площади	1,3	143	110
74	Ремонт очков, ключей, услуги по ксерокопированию	на 1 рабочее место	1,3	130	100
75	Мастерские по ремонту обуви	на 1 рабочее место	1,2	120	100
76	Ремонт часов, ювелирных изделий	на 1 рабочее место	1,3	130	100
77	Садоводческие кооперативы	на 1 м ² общей площади	0,2	30	150
78	Музеи, выставки	на 1 м ² общей площади	1,9	190	100
79	Бани, сауны	на 1 м ² общей площади	0,8	80	100
80	Учреждения, организации, офисы, конторы	на 1 сотрудника	1,2	132	110

Министр природных ресурсов
и экологии Калининградской области



О.А. Ступин